

# CARMIGNAC

## ALTS ICAV CARMIGNAC CREDIT OPPORTUNITIES I USD ACC HDG

VEICOLO DI GESTIONE PATRIMONIALE COLLETTIVA IRLANDESE

Periodo minimo di investimento consigliato: **3 ANNI**

IE00084T1EH2

Report Mensile - 31/03/2026

### OBBIETTIVO DI INVESTIMENTO

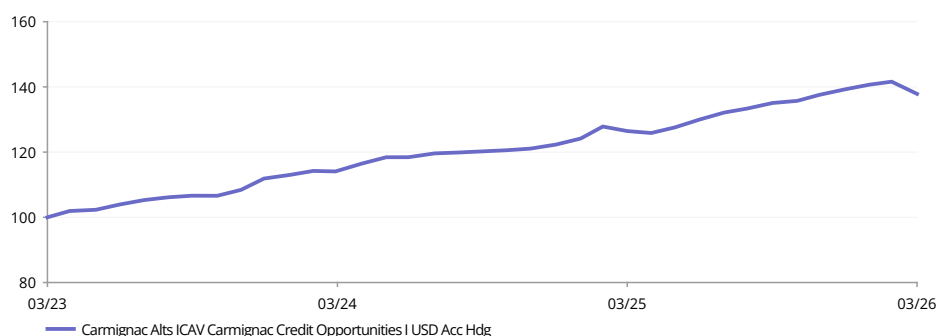
Carmignac Credit Opportunities è un fondo alternativo (FIA) che coglie opportunità sui mercati del credito a livello globale. La sua strategia combina un approccio fondamentale incentrato sul valore relativo dei titoli di debito societario e di cartolarizzazione, con l'obiettivo di costruire un'allocazione ottimale tra aree geografiche, settori e asset class. Il Fondo mira a un apprezzamento del capitale su un orizzonte di investimento raccomandato di tre anni.

Puoi accedere alle analisi dei gestori a pagina 3

### RENDIMENTI

Le performance passate non sono un'indicazione delle performance future. Le performance sono calcolate al netto delle spese (escluse eventuali commissioni di ingresso applicate dal distributore). L'investimento nel Fondo potrebbe comportare un rischio di perdita di capitale.

#### ANDAMENTO DEL FONDO A 3 ANNI (%) (Base 100 - al netto delle commissioni)



#### PERFORMANCE CUMULATE E ANNUALIZZATE (al 31/03/2026 - al netto delle commissioni)

	Performance cumulate				Performance annualizzate (%)	
	Dal 31/12/2025	1 Mese	1 anno	3 anni	Dal 16/12/2022	3 anni
I USD Acc Hdg	-1.03	-2.64	9.03	37.87	44.65	11.29

#### RENDIMENTI ANNUALI (%) (al netto delle commissioni)

	2025	2024	2023	2022
I USD Acc Hdg	13.89	9.31	15.19	1.92

#### DATI STATISTICI

	1 anno	3 anni	Costituzione
Volatilità del Fondo	8.9	4.7	5.1

Calcolo: su base settimanale

#### CONTRIBUTO ALLA PERFORMANCE LORDA MENSILE

Portafoglio azionario	-0.2%
Portafoglio obbligazionario	-1.9%
Derivati Obbligazioni	0.0%
Derivati Valute	-0.7%
Altro e Liquidità	-0.0%
<b>Totale</b>	<b>-2.8%</b>

Performance lorda mensile



P. Verlé

A. Deneuille

F. Viros

### DATI PRINCIPALI

Duration Modificata	3.4
Yield to Maturity <sup>(1)</sup>	7.4%
Rating medio	BB
Numero di emittenti obbligazionari	102
Numero di obbligazioni	136

(1) Calcolato a livello di portafoglio obbligazionario.

#### INFORMAZIONI SUI FONDI

**Classificazione SFDR:** Articolo 6  
**Domiciliazione:** Irlanda  
**Tipo di Fondo:** AIF  
**Forma giuridica:** ICAV  
**Chiusura dell'esercizio:** 31/12  
**Sottoscrizione/Rimborso:** Mensile\*  
**Termine ultimo accettazione ordini:** entro le ore 13:00 (CET/CEST)  
**Data di lancio del Fondo:** 16/12/2022  
**Patrimonio totale del Fondo:** 180M€ / 207M\$ <sup>(2)</sup>  
**Valuta del Fondo:** EUR

#### INFORMAZIONI SULLA CLASSE DI AZIONE

**Destinazione dei proventi:** Capitalizzazione  
**Data primo NAV:** 16/12/2022  
**Valuta di quotazione:** USD  
**Patrimonio della Classe di Azione:** 3.4M\$  
**NAV:** 144.65\$

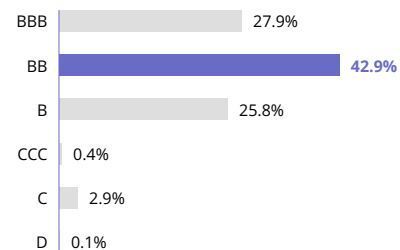
#### GESTORI DEL FONDO

Pierre Verlé dal 16/12/2022  
 Alexandre Deneuille dal 16/12/2022  
 Florian Viros dal 16/12/2022

## RIPARTIZIONE PER ASSET CLASS

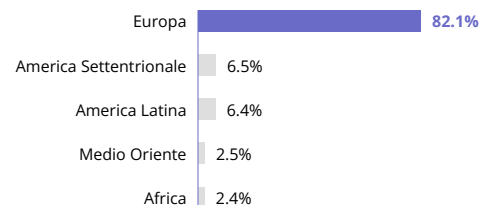
<b>Obbligazioni</b>	<b>99.8%</b>
<b>Obbligazioni Corporate paesi sviluppati</b>	<b>76.5%</b>
Beni voluttuari	1.0%
Beni di consumo	0.3%
Energia	12.2%
Finanza	41.1%
Healthcare	5.7%
Industria	1.6%
Settore IT	0.4%
Investimento immobiliare	12.9%
Telecomunicazioni	1.0%
Servizi pubblici	0.3%
<b>Obbligazioni Corporate paesi emergenti</b>	<b>11.3%</b>
Beni voluttuari	0.9%
Energia	4.6%
Finanza	1.5%
Industria	2.1%
Materiali	0.5%
Investimento immobiliare	1.4%
Servizi pubblici	0.2%
<b>Collateralized Loan Obligation (CLO)</b>	<b>12.0%</b>
<b>Azioni</b>	<b>1.4%</b>
<b>Liquidità, impieghi di tesoreria e operazioni su derivati</b>	<b>-1.2%</b>

## RIPARTIZIONE PER RATING



I pesi ribilanciati su base 100

## RIPARTIZIONE PER AREA GEOGRAFICA

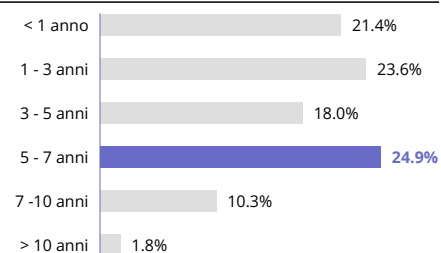


I pesi ribilanciati su base 100

## PRIME 10 POSIZIONI DEL PORTAFOGLIO – OBBLIGAZIONI

Nome	Paese	Rating	%
EMEIS 6.91% 18/12/2027	Francia	High Yield	4.5%
SAMHALLSBYGGNADSBOLAGET I NORDEN HOLDING 1.12% 26/07/2029	Svezia	High Yield	3.3%
BREAKWATER ENERGY HOLDINGS 9.25% 15/11/2027	Lussemburgo	Investment grade	2.9%
SAMHALLSBYGGNADSBOLAGET I NORDEN HOLDING 5.00% 20/07/2029	Svezia	High Yield	2.6%
RAIFFEISEN BANK INTERNATIONAL 15/12/2029	Austria	High Yield	1.9%
UNICREDIT 03/12/2032	Italia	High Yield	1.8%
INTESA SANPAOLO 17/02/2032	Italia	High Yield	1.7%
ERSTE GROUP BANK 15/04/2031	Austria	Investment grade	1.7%
PARATUS ENERGY SERVICES 9.50% 27/12/2026	Regno Unito	High Yield	1.6%
BORR IHC LTD / BORR FINANCE 10.38% 15/11/2026	Messico	High Yield	1.6%
<b>Totale</b>			<b>23.6%</b>

## RIPARTIZIONE PER SCADENZA



Le date di scadenza si basano sulla data di scadenza successiva, se disponibile.

## COMUNICAZIONE DI MARKETING

Si prega di consultare il prospetto prima di prendere una decisione finale di investimento. Per ulteriori informazioni consultare il sito [www.carmignac.it](http://www.carmignac.it)

## ANALISI DEI GESTORI



### CONTESTO DI MERCATO

- Marzo è stato caratterizzato dall'attacco congiunto di Stati Uniti e Israele contro l'Iran, che ha innescato una forte escalation delle tensioni regionali. Gli attacchi ripetuti alle infrastrutture energetiche e le interruzioni del traffico attraverso lo Stretto di Hormuz hanno provocato un significativo shock energetico, con il prezzo del petrolio salito oltre i 110 dollari al barile, alimentando pressioni inflazionistiche a livello globale.
- Le tensioni sono aumentate anche nel settore software (rilevante nel credito statunitense) e i riscatti nel private credit sono cresciuti.
- I mercati del credito si sono ampliati a marzo, con un rallentamento significativo del mercato primario, sebbene la volatilità sia rimasta relativamente contenuta rispetto al livello di stress fondamentale in accumulo.



### COMMENTO SULLA PERFORMANCE

- Il Fondo ha registrato una performance negativa nel periodo.
- Il settore finanziario è stato il principale detrattore. In misura minore, siamo stati inoltre penalizzati nel corso del mese da una delle nostre situazioni idiosincratice nel segmento immobiliare.
- Il resto del portafoglio ha mostrato resilienza, beneficiando di una minore esposizione al beta e di un forte focus sul rischio idiosincratice, con rendimenti trainati principalmente da fattori specifici dei singoli titoli piuttosto che dalla direzione del mercato.
- Si segnala che la nostra esposizione ai CLO ha dimostrato una buona tenuta, registrando un calo di soli 3 punti base nel mese (circa il 12% di allocazione media), a conferma del nostro approccio prudente e della selezione ad alta convinzione all'interno del segmento.



### PROSPETTIVE E STRATEGIA D'INVESTIMENTO

- L'attuale livello di dispersione nei mercati del credito continua a creare interessanti opportunità di generazione di alpha per gli investitori attivi e selettivi.
- Ci aspettiamo che l'aumento dello stress di mercato generi opportunità interessanti per gli investitori nel credito disciplinati.
- Riteniamo inoltre che il segmento dei distressed e delle ristrutturazioni dovrebbe offrire un numero crescente di opportunità nel medio termine.
- Il nostro livello storicamente basso di esposizione nel credito strutturato dovrebbe consentirci di cogliere opportunità interessanti nel segmento dei CLO, che prevediamo emergere grazie all'aumento della dispersione e alla rivalutazione dei margini di credito.
- Altre esposizioni rilevanti includono il settore finanziario, emittenti nel comparto delle risorse naturali, nonché l'equity riorganizzata ricevuta nell'ambito di un investimento in debito distressed.
- Il rendimento del portafoglio obbligazionario è ora vicino al 7,4% (rispetto al 6,7% a fine febbraio), con un rating medio pari a BB.
- Manteniamo un approccio prudente in termini di posizionamento: il Fondo presenta attualmente un livello di leva finanziaria prossimo allo zero e conserva piena flessibilità per cogliere eventuali future fasi di volatilità.

## COMUNICAZIONE DI MARKETING

Si prega di consultare il prospetto prima di prendere una decisione finale di investimento. Per ulteriori informazioni consultare il sito [www.carmignac.it](http://www.carmignac.it)

## GLOSSARIO

**Approccio bottom-up:** Investimenti bottom-up: investimenti imperniati sull'analisi delle società, in cui track-record, gestione e potenzialità delle aziende stesse assumono maggiore importanza rispetto alle tendenze generali del mercato o del settore (a differenza degli investimenti top-down).

**Ciclo del Credito:** Un ciclo del credito descrive le diverse fasi di accesso al credito da parte dei mutuatari. Si alternano periodi di facile accessibilità dei fondi a tassi sempre più bassi a periodi di contrazione in cui le regolamentazioni sono più severe e i tassi più alti.

**Decorrelata dall'indice:** La struttura del portafoglio è il risultato delle view del gestore e dell'analisi di mercato senza alcun orientamento rispetto a un indice di riferimento.

**Gestione Attiva:** Gestione degli investimenti in base alla quale il gestore mira a sovraperformare il mercato attraverso la ricerca, l'analisi e le proprie valutazioni.

**High Yield:** Obbligazione o credito con rating inferiore alla categoria Investment grade, in quanto comporta un rischio di insolvenza più alto. Il tasso di rendimento di questi titoli è generalmente più elevato.

**Investment grade:** Obbligazione o credito con rating compreso tra AAA e BBB- attribuito dalle agenzie di rating e indicante di norma un rischio di insolvenza relativamente basso.

**Strumenti finanziari forward:** Un contratto forward è un contratto personalizzato tra due parti per comprare o vendere un asset a un determinato prezzo e a una determinata scadenza. I contratti forward possono essere utilizzati come copertura o per speculazione, anche se la loro natura non standardizzata li rende particolarmente adatti a fini di copertura. Contrariamente ai contratti future standard, un contratto forward può essere sottoscritto per qualsiasi commodity, importo o data di scadenza. Il contratto forward può essere liquidato in contanti o alla consegna in cambio del prezzo concordato.

**Valore patrimoniale netto (NAV):** prezzo di una quota (nell'ambito di un fondo comune di investimento) o di un'azione (nell'ambito di una SICAV).

**Yield to Maturity:** Il rendimento a scadenza (YTM) è il tasso di rendimento annuo stimato che ci si aspetta da un'obbligazione se mantenuta fino alla scadenza, ipotizzando che tutti i pagamenti vengano effettuati come previsto e reinvestiti a questo tasso. Per le obbligazioni perpetue, per il calcolo si utilizza la data di call successiva. Si noti che il rendimento indicato non tiene conto del FX carry e delle commissioni e spese del portafoglio. L'YTM del portafoglio è la media ponderata degli YTM delle singole obbligazioni all'interno del portafoglio.

## CARATTERISTICHE

Comparti	Data primo NAV	Bloomberg	ISIN	Politica di distribuzione	Sottoscrizione iniziale minima <sup>(1)</sup>
B USD Acc Hdg	16/12/2022	CACRUSB ID	IE000491EN86	Capitalizzazione	USD 100000
I USD Acc Hdg	16/12/2022	CACRUSI ID	IE00084T1EH2	Capitalizzazione	USD 1000000
I EUR Acc	16/12/2022	CACREUI ID	IE000EFWOJR9	Capitalizzazione	EUR 1000000
B CHF Acc Hdg	16/12/2022	CACRCHB ID	IE000JQKKF49	Capitalizzazione	CHF 100000
B EUR Acc	16/12/2022	CACROEB ID	IE000L20NS05	Capitalizzazione	EUR 100000
I CHF Acc Hdg	16/12/2022	CACRCHI ID	IE000NNU0CA7	Capitalizzazione	CHF 1000000
B USD Hdg	30/01/2026	CARCOBY ID	IE00036VRBZ9	Distribuzione	USD 100000
B EUR Yinc	30/01/2026	CARCOBE ID	IE000DNHQBN7	Distribuzione	EUR 100000

(1) Si rimanda al prospetto informativo per gli importi minimi di sottoscrizione successivi. Il prospetto informativo è disponibile sul sito internet: [www.carmignac.com](http://www.carmignac.com)

## COSTI

Comparti	Costi una tantum		Costi annuali		Costi accessori <sup>(2)</sup>
	Costi di ingresso	Costi di uscita	Commissioni di gestione e altri costi amministrativi o di esercizio	Costi di transazione	Commissioni di performance
B USD Acc Hdg	—	—	1.11%	0.74%	20%
I USD Acc Hdg	—	—	1.82%	0.74%	20%
I EUR Acc	—	—	1.82%	0.74%	20%
B CHF Acc Hdg	—	—	1.11%	0.74%	20%
B EUR Acc	—	—	1.12%	0.74%	20%
I CHF Acc Hdg	—	—	1.83%	0.74%	20%
B USD Hdg	—	—	1.13%	0.74%	20%
B EUR Yinc	—	—	1.13%	0.74%	20%

(2) Addebitati a condizioni specifiche.

**Costi di ingresso:** Non addebitiamo una commissione di ingresso.

**Costi di uscita:** Non addebitiamo una commissione di uscita per questo prodotto. **Commissioni di gestione e altri costi amministrativi o di esercizio:** Si tratta di una stima basata sui costi effettivi sostenuti nel corso dell'anno precedente. **Costi di transazione:** Si tratta di una stima dei costi sostenuti per la compravendita degli investimenti sottostanti al prodotto. L'importo effettivo varierà a seconda del volume acquistato e venduto.

## PRINCIPALI RISCHI DEL FONDO

**CREDITO:** Il rischio di credito consiste nel rischio d'insolubilità da parte dell'emittente. **TASSO D'INTERESSE:** Il rischio di tasso si traduce in una diminuzione del valore patrimoniale netto in caso di variazione dei tassi. **LIQUIDITÀ:** Le puntuali irregolarità del mercato possono ripercuotersi sulle condizioni di prezzo che inducono il Fondo a liquidare, aprire o modificare le posizioni. **GESTIONE DISCREZIONALE:** Le previsioni sull'andamento dei mercati finanziari formulate dalla società di gestione esercitano un impatto diretto sulla performance del Fondo, che dipende dai titoli selezionati

**L'investimento nel Fondo potrebbe comportare un rischio di perdita di capitale.**

## INFORMAZIONI LEGALI IMPORTANTI

Fonte: Carmignac al 31/03/2026. **Il presente documento è destinato unicamente ai clienti professionali.** La decisione di investire in detto fondo dovrebbe tenere conto di tutti i suoi obiettivi e le sue caratteristiche descritte nel relativo prospetto.