

CARMIGNAC

ALTS ICAV CARMIGNAC CREDIT OPPORTUNITIES | USD ACC HDG

VÉHICULE IRLANDAIS DE GESTION D'ACTIFS COLLECTIFS (ICAV)



Durée minimum
de placement
recommandée :



IE00084T1EH2

Reporting mensuel - 31/03/2026

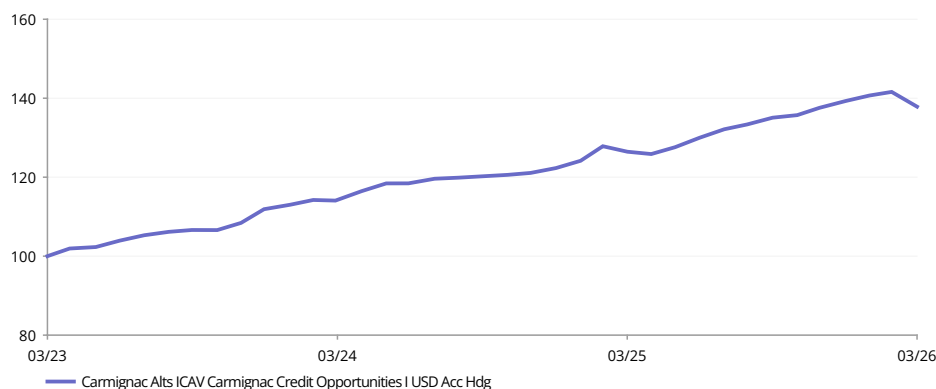
OBJECTIF D'INVESTISSEMENT

Carmignac Credit Opportunities est un fonds alternatif (FIA) qui saisit des opportunités sur les marchés du crédit à l'échelle mondiale. Sa stratégie combine une approche fondamentale axée sur la valeur relative des titres de dette d'entreprises et de titrisation, dans le but de construire une allocation optimale entre zones géographiques, secteurs et classes d'actifs. Le Fonds vise une appréciation du capital sur un horizon de placement recommandé de trois ans.

PERFORMANCES

Les performances passées ne préjugent pas des performances futures. Elles sont nettes de frais (hors éventuels frais d'entrée appliqués par le distributeur). Le Fonds présente un risque de perte en capital.

EVOLUTION DU FONDS DEPUIS 3 ANS (%) (Base 100 - Net de frais)



PERFORMANCES CUMULÉES ET ANNUALISÉES (au 31/03/2026 - Net de frais)

	Performances cumulées (%)				Performances annualisées (%)	
	Depuis le 31/12/2025	1 Mois	1 an	3 ans	Depuis le 16/12/2022	3 ans
I USD Acc Hdg	-1.03	-2.64	9.03	37.87	44.65	11.29

PERFORMANCES ANNUELLES (%) (Net de frais)

	2025	2024	2023	2022
I USD Acc Hdg	13.89	9.31	15.19	1.92

STATISTIQUES (%)

	1 an	3 ans	Création
Volatilité du fonds	8.9	4.7	5.1

Calcul : pas hebdomadaire

CONTRIBUTION À LA PERFORMANCE

Portefeuille actions	-0.2%
Portefeuille taux	-1.9%
Derivés taux	0.0%
Derivés devises	-0.7%
Liquidités et Autres	-0.0%
Total	-2.8%

Performances brutes mensuelles



P. Verlé

A. Deneuille

F. Viros

CHIFFRES CLÉS

Sensibilité taux	3,4
Yield to Maturity ⁽¹⁾	7,4%
Notation moyenne	BB
Nombre d'émetteurs obligations	102
Nombre d'obligations	136

(1) Calculé au niveau de la poche obligataire.

FONDS

Classification SFDR : Article 6
Domicile : Irlande
Type de fonds : FIA
Forme juridique : ICAV
Fin de l'exercice fiscal : 31/12
Souscription/Rachat : Mensuelle*
Heure limite de passation d'ordres : avant 13:00 heures (CET/CEST)
Date de lancement du Fonds : 16/12/2022
Actifs sous gestion du Fonds : 180M€ / 207M\$ ⁽²⁾
Devise du Fonds : EUR

PART

Affectation des résultats : Capitalisation
Date de la 1ère VL : 16/12/2022
Devise de cotation : USD
Encours de la part : 3.4M\$
VL (part) : 144.65\$

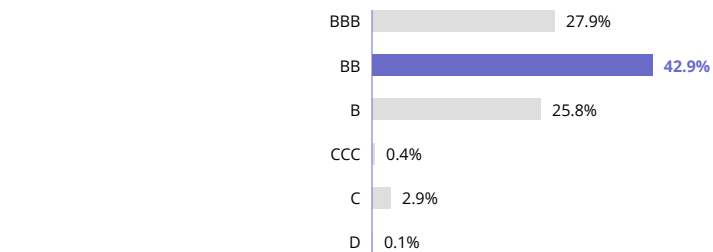
GÉRANT(S) DU FONDS

Pierre Verlé depuis le 16/12/2022
 Alexandre Deneuille depuis le 16/12/2022
 Florian Viros depuis le 16/12/2022

ALLOCATION D'ACTIFS

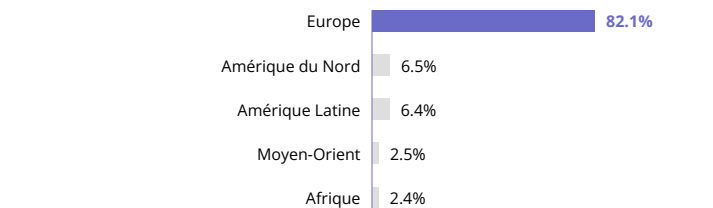
Obligations	99.8%
Emprunts privés pays développés	76.5%
Consommation Discrétionnaire	1.0%
Biens de Consommation de Base	0.3%
Energie	12.2%
Finance	41.1%
Santé	5.7%
Industrie	1.6%
Technologies de l'Information	0.4%
Immobilier	12.9%
Communication	1.0%
Services aux Collectivités	0.3%
Emprunts privés pays émergents	11.3%
Consommation Discrétionnaire	0.9%
Energie	4.6%
Finance	1.5%
Industrie	2.1%
Matériaux	0.5%
Immobilier	1.4%
Services aux Collectivités	0.2%
Collateralized Loan Obligation (CLO)	12.0%
Actions	1.4%
Liquidités, emplois de trésorerie et opérations sur dérivés	-1.2%

RÉPARTITION PAR NOTATION



Poids rebasés

RÉPARTITION GÉOGRAPHIQUE

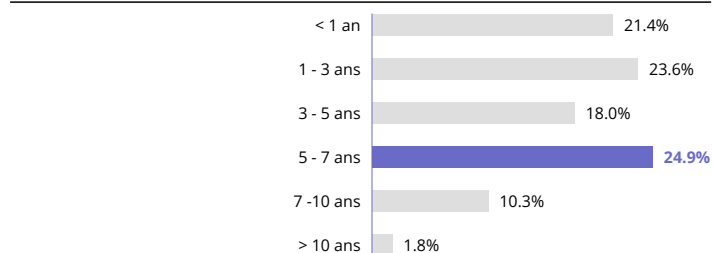


Poids rebasés

PRINCIPALES POSITIONS - OBLIGATIONS

Nom	Pays	Notation	%
EMEIS 6.91% 18/12/2027	France	High Yield	4.5%
SAMHALLSBYGGNADSBOLAGET I NORDEN HOLDING 1.12% 26/07/2029	Suède	High Yield	3.3%
BREAKWATER ENERGY HOLDINGS 9.25% 15/11/2027	Luxembourg	Investment grade	2.9%
SAMHALLSBYGGNADSBOLAGET I NORDEN HOLDING 5.00% 20/07/2029	Suède	High Yield	2.6%
RAIFFEISEN BANK INTERNATIONAL 15/12/2029	Autriche	High Yield	1.9%
UNICREDIT 03/12/2032	Italie	High Yield	1.8%
INTESA SANPAOLO 17/02/2032	Italie	High Yield	1.7%
ERSTE GROUP BANK 15/04/2031	Autriche	Investment grade	1.7%
PARATUS ENERGY SERVICES 9.50% 27/12/2026	Royaume-Uni	High Yield	1.6%
BORR IHC LTD / BORR FINANCE 10.38% 15/11/2026	Mexique	High Yield	1.6%
Total			23.6%

RÉPARTITION PAR ÉCHÉANCE



Les dates d'échéance sont basées sur la prochaine date d'appel lorsque disponible.

COMMUNICATION PUBLICITAIRE

Veuillez vous référer au prospectus avant de prendre toute décision finale d'investissement. Pour de plus amples informations, veuillez visiter www.carmignac.lu

GLOSSAIRE

Approche bottom-up : Investissement bottom-up : Investissement reposant sur l'analyse d'entreprises, où l'histoire, la gestion et le potentiel des entreprises en question sont considérés comme plus importants que les tendances générales du marché ou du secteur (contrairement à l'investissement top-down).

Catégorie de notation de crédit attribuée aux obligations ou emprunteurs jugés de bonne qualité par les agences de notation. Cela signifie que le risque de défaut de paiement est relativement faible. Les notations investment grade vont généralement de AAA à BBB- chez Standard & Poor's (ou l'équivalent chez Moody's et Fitch).

Cycle de crédit : Le cycle de crédit illustre les différentes phases d'accès au crédit pour les emprunteurs. Il alterne périodes de facilité d'accès aux fonds grâce notamment à des taux d'intérêts faibles, et périodes de contraction où les règles de prêt sont plus strictes et les taux d'intérêts plus élevés.

Gestion Active : Approche de la gestion d'investissement par laquelle un gérant entend faire mieux que le marché en s'appuyant sur des recherches, des analyses et sa propre opinion.

High Yield : Il s'agit d'une obligation ou crédit avec une notation inférieure à la catégorie « Investment grade », du fait de son risque de défaut plus élevé. Le taux de rendement de ces titres est généralement plus élevé.

Indice boursier : Panier d'actions dont les variations sont supposées refléter le plus fidèlement possible les fluctuations de l'ensemble de la bourse sur laquelle sont cotées ces valeurs.

Instruments financiers à terme : Un contrat à terme est un contrat sur mesure entre deux parties qui porte sur l'achat ou la vente d'un actif à un prix déterminé à une date ultérieure. Un contrat à terme peut servir à des fins de couverture ou de spéculation. Toutefois, de par sa nature non standardisée, un contrat à terme est particulièrement adapté à des fins de couverture. À la différence des contrats à terme normalisés, les contrats à terme négociés de gré à gré peuvent être conçus sur mesure en termes de matière première, montant et date de livraison. Le règlement d'un contrat à terme peut intervenir au comptant ou à la livraison.

Non benchmarké : Construction d'un portefeuille qui résulte de l'approche de son gérant et de son analyse du marché, indépendamment d'un éventuel indice de référence.

Valeur liquidative : Prix d'une part (dans le cadre d'un FCP) ou d'une action (dans le cadre d'une SICAV).

Yield to Maturity : Le Yield To Maturity correspond au taux de rendement annuel estimé d'une obligation dans l'hypothèse où celle-ci serait conservée jusqu'à l'échéance et en supposant que tous les paiements soient effectués comme prévu et réinvestis à ce taux. Pour les obligations perpétuelles, la prochaine date de remboursement est utilisée pour le calcul. Il convient de noter que le rendement indiqué ne tient pas compte du portage sur le marché des changes, ni des frais et dépenses du portefeuille. Le taux de rendement du portefeuille est la moyenne pondérée des taux de rendement des obligations individuelles au sein du portefeuille.

CARACTÉRISTIQUES

Parts	Date de la 1ère VL	Code Bloomberg	ISIN	Politique de distribution	Minimum de souscription initiale ⁽¹⁾
B USD Acc Hdg	16/12/2022	CACRUSB ID	IE000491EN86	Capitalisation	USD 100000
I USD Acc Hdg	16/12/2022	CACRUSI ID	IE00084T1EH2	Capitalisation	USD 1000000
I EUR Acc	16/12/2022	CACREUI ID	IE000EFWQJR9	Capitalisation	EUR 1000000
B CHF Acc Hdg	16/12/2022	CACRCHB ID	IE000JQKFF49	Capitalisation	CHF 100000
B EUR Acc	16/12/2022	CACROEB ID	IE000L20NS05	Capitalisation	EUR 100000
I CHF Acc Hdg	16/12/2022	CACRCHI ID	IE000NNU0CA7	Capitalisation	CHF 1000000
B USD Hdg	30/01/2026	CARCOBY ID	IE00036VRBZ9	Distribution	USD 100000
B EUR Yinc	30/01/2026	CARCOBE ID	IE000DNHQBN7	Distribution	EUR 100000

(1) Merci de vous référer au prospectus pour les montants minimum de souscriptions ultérieures. Le prospectus est disponible sur le site internet : www.carmignac.com

FRAIS

Parts	Coûts ponctuels		Coûts annuels		Coûts accessoires ⁽²⁾
	Coûts d'entrée	Coûts de sortie	Frais de gestion et autres frais administratifs et d'exploitation	Coûts de transaction	Commissions liées aux résultats
B USD Acc Hdg	—	—	1.11%	0.74%	20%
I USD Acc Hdg	—	—	1.82%	0.74%	20%
I EUR Acc	—	—	1.82%	0.74%	20%
B CHF Acc Hdg	—	—	1.11%	0.74%	20%
B EUR Acc	—	—	1.12%	0.74%	20%
I CHF Acc Hdg	—	—	1.83%	0.74%	20%
B USD Hdg	—	—	1.13%	0.74%	20%
B EUR Yinc	—	—	1.13%	0.74%	20%

(2) Prélèvés sous certaines conditions.

Coûts d'entrée : Nous ne facturons pas de frais d'entrée. **Coûts de sortie :** Nous ne facturons pas de frais de sortie pour ce produit. **Frais de gestion et autres frais administratifs et d'exploitation :** Estimation basée sur les coûts réels au cours de l'année dernière. **Coûts de transaction :** Il s'agit d'une estimation des coûts encourus lorsque nous achetons et vendons les investissements sous-jacents au produit. Le montant réel varie en fonction de la quantité que nous achetons et vendons.

PRINCIPAUX RISQUES DU FONDS

CRÉDIT : Le risque de crédit correspond au risque que l'émetteur ne puisse pas faire face à ses engagements. **TAUX D'INTÉRÊT :** Le risque de taux se traduit par une baisse de la valeur liquidative en cas de mouvement des taux d'intérêt. **LIQUIDITÉ :** Les dérèglements de marché ponctuels peuvent impacter les conditions de prix auxquelles le Fonds sera amené à liquider, initier ou modifier ses positions. **GESTION DISCRÉTIONNAIRE :** L'anticipation de l'évolution des marchés financiers faite par la société de gestion a un impact direct sur la performance du Fonds qui dépend des titres sélectionnés.

Le Fonds présente un risque de perte en capital.

INFORMATIONS LÉGALES IMPORTANTES

Source: Carmignac au 31/03/2026. Ce document est destiné à des clients professionnels. La décision d'investir dans le fonds promu devrait tenir compte de toutes ses caractéristiques et de tous ses objectifs, tels que décrits dans son prospectus/KID.

CARMIGNAC GESTION, 24, place Vendôme - F - 75001 Paris - Tél : (+33) 01 42 86 53 35

Société de gestion de portefeuille agréée par l'AMF. SA au capital de 13 500 000 € - RCS Paris B 349 501 676

CARMIGNAC GESTION Luxembourg, City Link - 7, rue de la Chapelle - L-1325 Luxembourg - Tél : (+352) 46 70 60 1

Filiale de Carmignac Gestion - Société de gestion de fonds d'investissement agréée par la CSSF. SA au capital de 23 000 000 € - RCS Luxembourg B67549

COMMUNICATION PUBLICITAIRE

Veillez vous référer au prospectus avant de prendre toute décision finale d'investissement. Pour de plus amples informations, veuillez visiter www.carmignac.lu